



08.11.2023

## Zoom

### Online-Veranstaltungen der Forumstage (06.-14.11.2023) und für das Forum (17.-18. November 2023) in Halle

## FAQ

### Was ist Zoom?

Zoom ist eine Plattform für Online-Veranstaltungen.

### Technische Voraussetzungen von Zoom!

Zur Nutzung von Zoom wird ein internetfähiges Gerät benötigt. Zoom kann auf allen gängigen Endgeräten (Smartphone, Tablet und Desktop-Computer) genutzt werden. Es ist zu empfehlen, ein Gerät mit Kamera zu nutzen.

Die Teilnahme kann über den Webbrowser erfolgen oder über die Zoom-App. **Zur einwandfreien Nutzung aller Funktionen empfehlen wir die Verwendung der App. Hierfür müssen die App-Installation und eine Anmeldung bzw. Registrierung (das Basis-Konto ist kostenfrei) erfolgen.**

### Wie kann ich teilnehmen?

An einer Zoom-Veranstaltung kann über den jeweiligen Link teilgenommen werden. Es öffnet sich ein Internetfenster, über welches Sie auswählen können, ob Sie per App (App ist bereits installiert: „Meeting öffnen“ klicken / App soll installiert werden: „Jetzt herunterladen“ klicken) oder über den Webbrowser („Mit Ihrem Browser teilnehmen“ klicken) teilnehmen.

Klicken Sie **Zoom Meetings starten** auf das vom Browser angezeigte Dialogfeld  
Wenn Sie kein Dialogfeld sehen, klicken Sie unten

Indem Sie an einem Meeting teilnehmen stimmen Sie unseren [Nutzungsbedingungen](#) und [Datenschutzrichtlinien](#) zu

**Meeting eröffnen**

---

Haben Sie Zoom-Client installiert? **Jetzt herunterladen**

Haben Sie Probleme mit Zoom Client? **Mit Ihrem Browser anmelden**

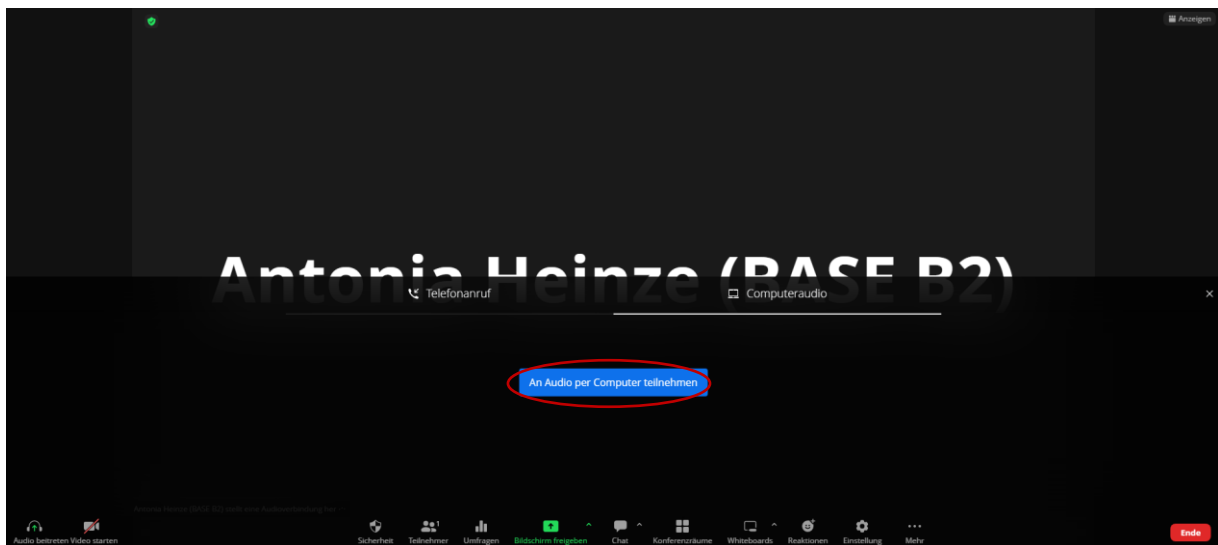
©2023 Zoom Video Communications, Inc. Alle Rechte vorbehalten.  
Datenschutz & rechtliche Bestimmungen | Verkaufen Sie meine persönlichen Daten nicht | Cookie-Einstellungen

08.11.2023

Zuerst befindet man sich als Teilnehmender im Warteraum. Der Meetinghost lässt alle Teilnehmenden zum offiziellen Start der Veranstaltung in das Meeting eintreten.

### Die wichtigsten Funktionen\* von Zoom!

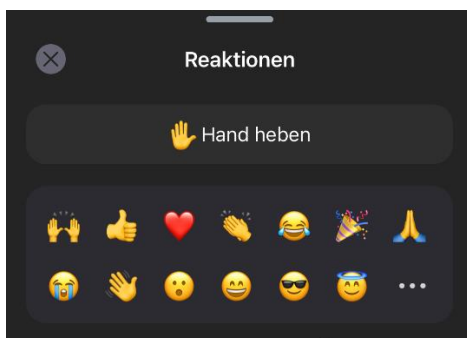
Nach dem Beitritt wählen Sie die Audiooption „An Audio per Computer (oder entsprechendem Gerät) teilnehmen“.



In der unteren Leiste können folgende Einstellungen vorgenommen / Funktionen genutzt werden:


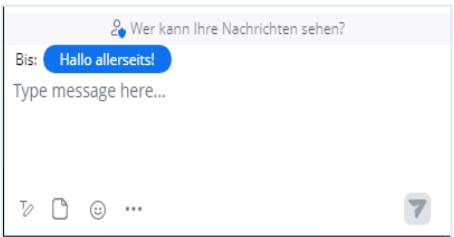
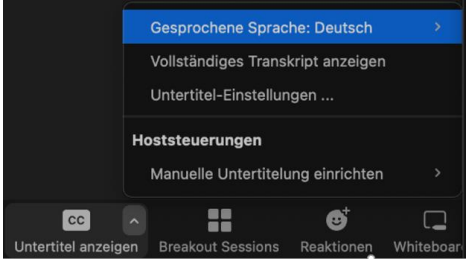



Die Stummschaltung ist automatisch aktiviert. Für mündliche Beiträge muss die „Stummschaltung“ aufgehoben werden. Durch „Video starten“ wird die eigene Kamera eingeschaltet.



Unter „Reaktionen“ können Sie Ihre Hand für Wortmeldungen heben. Bitte warten Sie, bis die Moderation Sie aufruft. Sie können zudem Emojis in den Zoomraum senden.

08.11.2023

	<p>Über den „Chat“ können Sie Nachrichten lesen und schreiben.</p>
	<p>Nachrichten können an alle Teilnehmende oder ausgewählte Empfänger (blaues Feld) geschrieben werden. Nachrichten können Textnachrichten, Dokumente, Bilder oder Emojis (untere graue Symbole) sein.</p>
	<p>Über „Untertitel anzeigen“ werden die gesprochenen Inhalte per Untertitel angezeigt. Über „Vollständiges Transkript anzeigen“ wird ein Fenster mit einer Mitschrift der gesprochenen Inhalte geöffnet. (Hinweis: Die automatisch generierten Untertitel können fehlerhaft sein.)</p>
	<p>Über „Einstellungen“ können Ansicht, die eigene Videoanzeige, Audio u.a. eingestellt werden.</p>

Bei organisatorischen Problemen an den Veranstaltungstagen wenden Sie sich bitte an das Serviceteam unter +49 (0)30 184321- 7220

\*Bitte beachten sie, dass die einzelnen Zoom-Funktionen zwischen den Teilnehmenden in Abhängigkeit der Teilnahme über den Webbrowser oder per Zoom-App variieren können.